




# Tennisplatz – Pflege

*Damit uns bis zum letzten Tag der Saison das Tennisspielen Spaß macht!*

# Tennisplatz-Pflege



Damit unsere schönen Tennisplätze nicht an den Seiten von Unkraut befallen werden, gibt es ein paar einfache Tricks, die wir beachten sollten.



**Ein Schleppnetz hat zwei Seiten zum Abziehen.**


Auf einer Seite ist die Gummilippe für die Spielfläche auf dem Sandplatz.

Auf der zweiten Seite ist die Aluleiste. Mit dieser soll der Randbereich vom Tennisplatz abgezogen werden.

# Tennisplatz-Pflege



2 x wöchentlich mit der Aluleiste vom Schlepplnetz den Randbereich vom Tennisplatz abziehen!  
**!! Dienstags und Donnerstags nach dem Training !!**






# Tennisplatz-Pflege

Beim Abziehen darauf achten, dass die Linien in Längsrichtung abgezogen werden sollen!

**RICHTIG**



**FALSCH**



# Tennisplatz-Pflege



Wenn die Linien stark von Sand bedeckt sind (Bild links), bitte mit dem Linienbesen freikehren.  
**Achtung, nicht zu fest aufdrücken, weil die Linien ausgekehrt werden könnten und diese dann rausgehen!!**




# Tennisplatz-Pflege

Bitte mit den richtigen Schuhen auf dem Sandplatz spielen.  
Es ist verboten mit Turnschuhen zu spielen, die ein „grobes“ Profil haben!

**RICHTIG**



**FALSCH**



**FALSCH**





# Tennisplatz-Pflege



**Vor dem Spielen Platz wässern.**



**Nach dem Spielen Platz abziehen und die Außenflächen mit Aluleiste.**



**Linien säubern und den Platz in einem sauberen und spielbereiten Zustand verlassen.**

**Danke!**